

Fonds de Solidarité pour le Logement

(FSL)

Bilan d'activité 2025

Annexes EPCI

ANGERS LOIRE METROPOLE

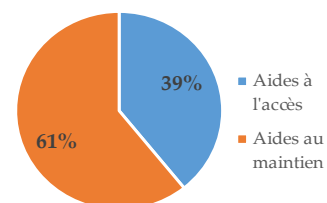
Nombre total de ménages dans le Maine et Loire
 Nombre total de ménages dans l'EPCI
 % nbre ménages EPCI/nbre ménages Dpt 49

382 836	Chiffre Insee 2021
148 705	
38,84%	

A - Aides financières FSL

2025	Nombre de demandes d'aides reçues	Nombre d'aides accordées	Montant total accordé	Nombre de bénéficiaires
Aides à l'accès	1 590	1 344	345 704 €	615
<i>Pour le dépôt de garantie</i>	655	595	221 106 €	591
<i>Pour le 1er mois de loyer</i>	499	401	59 713 €	396
<i>Pour l'assurance habitation</i>	131	99	10 938 €	99
<i>Pour les frais d'installation</i>	273	230	44 282 €	225
<i>Pour les frais de déménagement</i>	30	18	9 167 €	18
<i>Pour un double loyer</i>	2	1	498 €	1
Aides au maintien	1 520	1 176	577 712 €	954
<i>Pour l'assurance habitation</i>	18	17	1 686 €	17
<i>Pour l'eau</i>	299	244	23 710 €	239
<i>Pour une dette de loyer</i>	395	291	330 701 €	288
<i>Pour une dette d'énergie</i>	783	607	215 759 €	574
<i>Pour une dette de téléphone</i>	9	6	245 €	6
<i>Pour une aide sanitaire exceptionnelle</i>	15	10	5 167 €	10
<i>Pour les Fluides-Frais stationnement</i>	1	1	444 €	1
Nombre total (accès + maintien)	3 110	2 520	923 415 €	1 569
<i>Rappel total Département 49</i>	6 450	5 247	1 825 120 €	3 300
<i>% Epci dans total Dpt 49</i>	48,22%	48,03%	50,59%	47,55%

Répartition des bénéficiaires

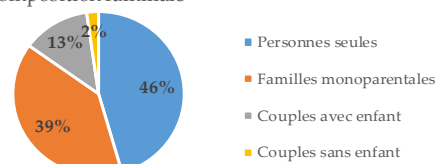


Caractéristiques des bénéficiaires

Composition familiale

	Accès	Maintien	Total
Personnes seules	312	403	715
Familles monoparentales	220	398	618
Couples avec enfant	71	130	201
Couples sans enfant	12	23	35
Total	615	954	1 569

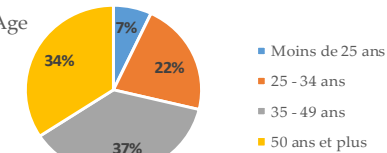
Composition familiale



Age

	Accès	Maintien	Total
Moins de 25 ans	77	33	110
25 - 34 ans	176	165	341
35 - 49 ans	211	370	581
50 ans et plus	151	386	537
Total	615	954	1 569

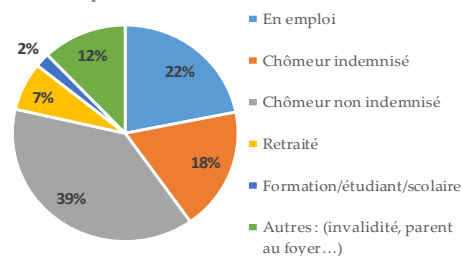
Age



Situation professionnelle

	Accès	Maintien	Total
En emploi	150	193	343
Chômeur indemnisé	82	206	288
Chômeur non indemnisé	243	359	602
Retraité	39	74	113
Formation/étudiant/scolaire	23	10	33
Autres : (invalidité, parent au foyer...)	78	112	190
Total	615	954	1 569

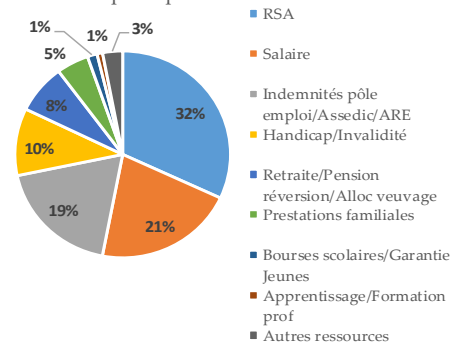
Situation professionnelle



Ressource principale

	Accès	Maintien	Total
RSA	213	288	501
Salaire	146	185	331
Indemnités pôle emploi/Assedic/ARE	82	211	293
Handicap/Invalidité	73	92	165
Retraite/Pension réversion/Alloc veuvage	41	79	120
Prestations familiales	24	52	76
Bourses scolaires/Garantie Jeunes	21	2	23
Apprentissage/Formation prof	7	6	13
Autres ressources	8	39	47
Total	615	954	1 569

Ressource principale



ANGERS LOIRE METROPOLE

B - Accompagnement social

1 - Accompagnement Social Lié au Logement (ASLL 2025)

<i>Composition familiale des bénéficiaires</i>	Angers Loire Métropole	% dans total
Personnes seules	185	47,19%
Familles monoparentales	115	29,34%
Couples avec enfant	74	18,88%
Couples sans enfant	18	4,59%
Total	392	100,00%

<i>Age des bénéficiaires</i>	Angers Loire Métropole	% dans total
Moins de 25 ans	19	4,85%
25 - 34 ans	81	20,66%
35 - 49 ans	156	39,80%
50 ans et plus	136	34,69%
Total	392	100,00%

<i>Situation professionnelle des bénéficiaires</i>	Angers Loire Métropole	% dans total
En emploi	120	30,61%
Chômeur indemnisé	55	14,03%
Chômeur non indemnisé	143	36,48%
Retraité	20	5,10%
Formation/étudiant/scolaire	6	1,53%
Autres : (invalidité, parent au foyer...)	48	12,24%
Total	392	100,00%

2 - Sous-location 2025

<i>Composition familiale des bénéficiaires</i>	Angers Loire Métropole	% dans total
Personnes seules	69	42,86%
Familles monoparentales	55	34,16%
Couples avec enfant	31	19,25%
Couples sans enfant	6	3,73%
Total	161	100,00%

<i>Age des bénéficiaires</i>	Angers Loire Métropole	% dans total
Moins de 25 ans	4	2,48%
25 - 34 ans	30	18,63%
35 - 49 ans	78	48,45%
50 ans et plus	49	30,43%
Total	161	100,00%

<i>Situation professionnelle des bénéficiaires</i>	Angers Loire Métropole	% dans total
En emploi	67	41,61%
Chômeur indemnisé	20	12,42%
Chômeur non indemnisé	49	30,43%
Retraité	10	6,21%
Formation/étudiant/scolaire	1	0,62%
Autres : (invalidité, parent au foyer...)	14	8,70%
Total	161	100,00%

ANJOU BLEU COMMUNAUTE

Nombre total de ménages dans le Maine et Loire

382 836 Chiffre Insée 2021

Nombre total de ménages dans l'EPCI

16 382

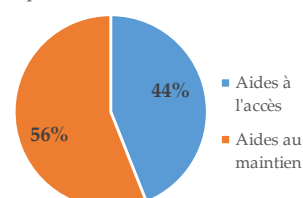
% nbre ménages EPCI/nbre ménages Dpt 49

4,28%

A - Aides financières FSL

2025	Nombre de demandes d'aides reçues	Nombre d'aides accordées	Montant total accordé	Nombre de bénéficiaires
Aides à l'accès	145	113	32 140 €	62
<i>Pour le dépôt de garantie</i>	66	57	22 451 €	57
<i>Pour le 1er mois de loyer</i>	53	37	5 866 €	37
<i>Pour l'assurance habitation</i>	5	4	402 €	4
<i>Pour les frais d'installation</i>	18	13	2 360 €	13
<i>Pour les frais de déménagement</i>	3	2	1 061 €	2
<i>Pour un double loyer</i>	0	0	0 €	0
Aides au maintien	121	95	40 801 €	79
<i>Pour l'assurance habitation</i>	0	0	0 €	0
<i>Pour l'eau</i>	15	11	1 702 €	11
<i>Pour une dette de loyer</i>	26	19	13 922 €	19
<i>Pour une dette d'énergie</i>	79	64	24 687 €	60
<i>Pour une dette de téléphone</i>	0	0	0 €	0
<i>Pour une aide sanitaire exceptionnelle</i>	1	1	490 €	1
<i>Pour les Fluides-Frais stationnement</i>	0	0	0 €	0
Nombre total (accès + maintien)	266	208	72 941 €	141
<i>Rappel total Département 49</i>	6 450	5 247	1 825 120 €	3 300
<i>% Epci dans total Dpt 49</i>	4,12%	3,96%	4,00%	4,27%

Répartition des bénéficiaires

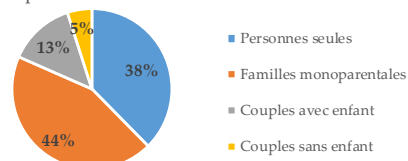


Caractéristiques des bénéficiaires

Composition familiale

	Accès	Maintien	Total
Personnes seules	19	34	53
Familles monoparentales	34	28	62
Couples avec enfant	5	14	19
Couples sans enfant	4	3	7
Total	62	79	141

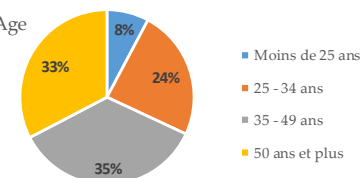
Composition familiale



Age

	Accès	Maintien	Total
Moins de 25 ans	10	1	11
25 - 34 ans	20	14	34
35 - 49 ans	23	27	50
50 ans et plus	9	37	46
Total	62	79	141

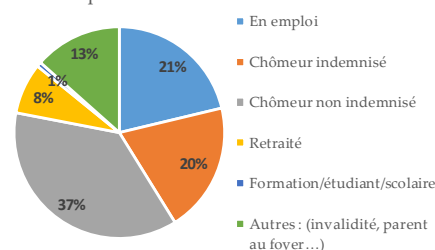
Age



Situation professionnelle

	Accès	Maintien	Total
En emploi	15	15	30
Chômeur indemnisé	14	14	28
Chômeur non indemnisé	22	30	52
Retraité	4	7	11
Formation/étudiant/scolaire	0	1	1
Autres : (invalidité, parent au foyer...)	7	12	19
Total	62	79	141

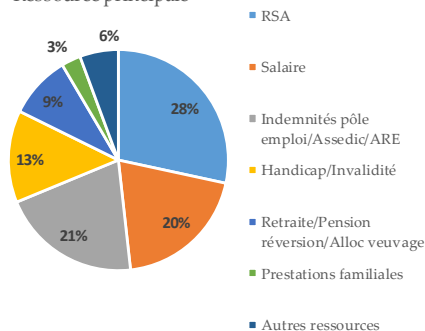
Situation professionnelle



Ressource principale

	Accès	Maintien	Total
RSA	19	21	40
Salaire	15	13	28
Indemnités pôle emploi/Assedic/ARE	11	18	29
Handicap/Invalidité	9	10	19
Retraite/Pension réversion/Alloc veuvage	4	9	13
Prestations familiales	2	2	4
Bourses scolaires/Garantie Jeunes	0	0	0
Apprentissage/Formation prof	0	0	0
Autres ressources	2	6	8
Total	62	79	141

Ressource principale



ANJOU BLEU COMMUNAUTE

B - Accompagnement social

1 - Accompagnement Social Lié au Logement (ASLL 2025)

<i>Composition familiale des bénéficiaires</i>	Anjou bleu Communauté	% dans total
Personnes seules	19	46,34%
Familles monoparentales	10	24,39%
Couples avec enfant	7	17,07%
Couples sans enfant	5	12,20%
Total	41	100,00%

<i>Age des bénéficiaires</i>	Anjou bleu Communauté	% dans total
Moins de 25 ans	2	4,88%
25 - 34 ans	7	17,07%
35 - 49 ans	16	39,02%
50 ans et plus	16	39,02%
Total	41	100,00%

<i>Situation professionnelle des bénéficiaires</i>	Anjou bleu Communauté	% dans total
En emploi	13	31,71%
Chômeur indemnisé	7	17,07%
Chômeur non indemnisé	17	41,46%
Retraité	3	7,32%
Formation/étudiant/scolaire	0	0,00%
Autres : (invalidité, parent au foyer...)	1	2,44%
Total	41	100,00%

2 - Sous-location 2025

<i>Composition familiale des bénéficiaires</i>	Anjou bleu Communauté	% dans total
Personnes seules	5	35,71%
Familles monoparentales	5	35,71%
Couples avec enfant	4	28,57%
Couples sans enfant	0	0,00%
Total	14	100,00%

<i>Age des bénéficiaires</i>	Anjou bleu Communauté	% dans total
Moins de 25 ans	1	7,14%
25 - 34 ans	3	21,43%
35 - 49 ans	6	42,86%
50 ans et plus	4	28,57%
Total	14	100,00%

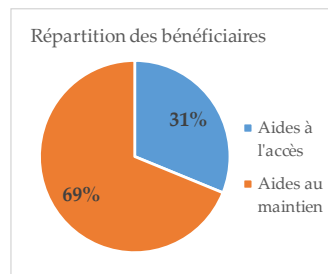
<i>Situation professionnelle des bénéficiaires</i>	Anjou bleu Communauté	% dans total
En emploi	8	57,14%
Chômeur indemnisé	6	42,86%
Chômeur non indemnisé	0	0,00%
Retraité	0	0,00%
Formation/étudiant/scolaire	0	0,00%
Autres : (invalidité, parent au foyer...)	0	0,00%
Total	14	100,00%

ANJOU LOIR ET SARTHE

Nombre total de ménages dans le Maine et Loire	382 836	Chiffre Insée 2021
Nombre total de ménages dans l'EPCI	11 591	
% nbre ménages EPCI/nbre ménages Dpt 49	3,03%	

A - Aides financières FSL

2025	Nombre de demandes d'aides reçues	Nombre d'aides accordées	Montant total accordé	Nombre de bénéficiaires
Aides à l'accès	37	33	9 754 €	19
<i>Pour le dépôt de garantie</i>	18	18	7 865 €	18
<i>Pour le 1er mois de loyer</i>	17	14	1 839 €	14
<i>Pour l'assurance habitation</i>	0	0	0 €	0
<i>Pour les frais d'installation</i>	2	1	50 €	1
<i>Pour les frais de déménagement</i>	0	0	0 €	0
<i>Pour un double loyer</i>	0	0	0 €	0
Aides au maintien	67	52	25 662 €	42
<i>Pour l'assurance habitation</i>	1	1	50 €	1
<i>Pour l'eau</i>	12	10	1 331 €	10
<i>Pour une dette de loyer</i>	6	5	8 943 €	5
<i>Pour une dette d'énergie</i>	46	35	15 288 €	35
<i>Pour une dette de téléphone</i>	1	1	50 €	1
<i>Pour une aide sanitaire exceptionnelle</i>	1	0	0 €	0
<i>Pour les Fluides-Frais stationnement</i>	0	0	0 €	0
Nombre total (accès + maintien)	104	85	35 416 €	61
<i>Rappel total Département 49</i>	6 450	5 247	1 825 120 €	3 300
<i>% Epci dans total Dpt 49</i>	1,61%	1,62%	1,94%	1,85%

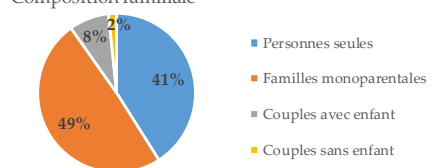


Caractéristiques des bénéficiaires

Composition familiale

	Accès	Maintien	Total
Personnes seules	8	17	25
Familles monoparentales	10	20	30
Couples avec enfant	1	4	5
Couples sans enfant	0	1	1
Total	19	42	61

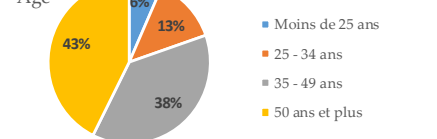
Composition familiale



Age

	Accès	Maintien	Total
Moins de 25 ans	2	2	4
25 - 34 ans	4	4	8
35 - 49 ans	7	16	23
50 ans et plus	6	20	26
Total	19	42	61

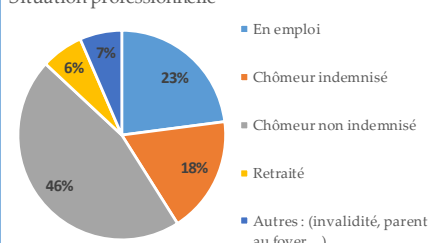
Age



Situation professionnelle

	Accès	Maintien	Total
En emploi	4	10	14
Chômeur indemnisé	4	7	11
Chômeur non indemnisé	7	21	28
Retraité	1	3	4
Formation/étudiant/scolaire	0	0	0
Autres : (invalidité, parent au foyer...)	3	1	4
Total	19	42	61

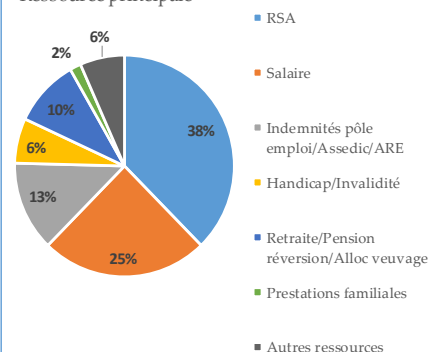
Situation professionnelle



Ressource principale

	Accès	Maintien	Total
RSA	5	18	23
Salaire	4	11	15
Indemnités pôle emploi/Assedic/ARE	3	5	8
Handicap/Invalidité	3	1	4
Retraite/Pension réversion/Alloc veuvage	2	4	6
Prestations familiales	0	1	1
Bourses scolaires/Garantie Jeunes	0	0	0
Apprentissage/Formation prof	0	0	0
Autres ressources	2	2	4
Total	19	42	61

Ressource principale



ANJOU LOIR ET SARTHE

B - Accompagnement social

1 - Accompagnement Social Lié au Logement (ASLL 2025)

<i>Composition familiale des bénéficiaires</i>	Anjou loir et Sarthe	% dans total
Personnes seules	9	39,13%
Familles monoparentales	10	43,48%
Couples avec enfant	4	17,39%
Couples sans enfant	0	0,00%
Total	23	100,00%

<i>Age des bénéficiaires</i>	Anjou loir et Sarthe	% dans total
Moins de 25 ans	1	4,35%
25 - 34 ans	0	0,00%
35 - 49 ans	13	56,52%
50 ans et plus	9	39,13%
Total	23	100,00%

<i>Situation professionnelle des bénéficiaires</i>	Anjou loir et Sarthe	% dans total
En emploi	10	43,48%
Chômeur indemnisé	4	17,39%
Chômeur non indemnisé	7	30,43%
Retraité	0	0,00%
Formation/étudiant/scolaire	0	0,00%
Autres : (invalidité, parent au foyer...)	2	8,70%
Total	23	100,00%

2 - Sous-location 2025

<i>Composition familiale des bénéficiaires</i>	Anjou loir et Sarthe	% dans total
Personnes seules	3	60,00%
Familles monoparentales	0	0,00%
Couples avec enfant	2	40,00%
Couples sans enfant	0	0,00%
Total	5	100,00%

<i>Age des bénéficiaires</i>	Anjou loir et Sarthe	% dans total
Moins de 25 ans	0	0,00%
25 - 34 ans	0	0,00%
35 - 49 ans	2	40,00%
50 ans et plus	3	60,00%
Total	5	100,00%

<i>Situation professionnelle des bénéficiaires</i>	Anjou loir et Sarthe	% dans total
En emploi	0	0,00%
Chômeur indemnisé	1	20,00%
Chômeur non indemnisé	1	20,00%
Retraité	1	20,00%
Formation/étudiant/scolaire	0	0,00%
Autres : (invalidité, parent au foyer...)	2	40,00%
Total	5	100,00%

BAUGEOIS VALLEE

Nombre total de ménages dans le Maine et Loire

382 836

Chiffre Insée 2021

Nombre total de ménages dans l'EPCI

15 707

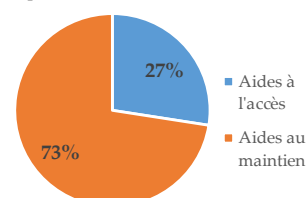
% nbre ménages EPCI/nbre ménages Dpt 49

4,10%

A - Aides financières FSL

2025	Nombre de demandes d'aides reçues	Nombre d'aides accordées	Montant total accordé	Nombre de bénéficiaires
Aides à l'accès	65	53	15 648 €	25
<i>Pour le dépôt de garantie</i>	30	25	10 980 €	25
<i>Pour le 1er mois de loyer</i>	21	16	2 304 €	16
<i>Pour l'assurance habitation</i>	0	0	0 €	0
<i>Pour les frais d'installation</i>	12	10	2 164 €	10
<i>Pour les frais de déménagement</i>	2	2	200 €	1
<i>Pour un double loyer</i>	0	0	0 €	0
Aides au maintien	112	81	31 144 €	66
<i>Pour l'assurance habitation</i>	1	1	70 €	1
<i>Pour l'eau</i>	25	19	2 704 €	19
<i>Pour une dette de loyer</i>	18	13	9 733 €	13
<i>Pour une dette d'énergie</i>	67	47	18 610 €	47
<i>Pour une dette de téléphone</i>	1	1	27 €	1
<i>Pour une aide sanitaire exceptionnelle</i>	0	0	0 €	0
<i>Pour les Fluides-Frais stationnement</i>	0	0	0 €	0
Nombre total (accès + maintien)	177	134	46 792 €	91
<i>Rappel total Département 49</i>	6 450	5 247	1 825 120 €	3 300
<i>% Epci dans total Dpt 49</i>	2,74%	2,55%	2,56%	2,76%

Répartition des bénéficiaires

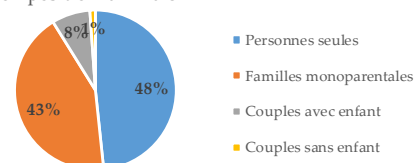


Caractéristiques des bénéficiaires

Composition familiale

	Accès	Maintien	Total
Personnes seules	11	33	44
Familles monoparentales	14	25	39
Couples avec enfant	0	7	7
Couples sans enfant	0	1	1
Total	25	66	91

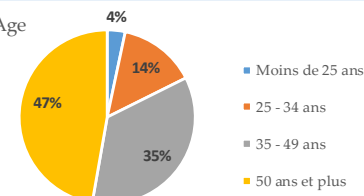
Composition familiale



Age

	Accès	Maintien	Total
Moins de 25 ans	1	2	3
25 - 34 ans	3	10	13
35 - 49 ans	12	20	32
50 ans et plus	9	34	43
Total	25	66	91

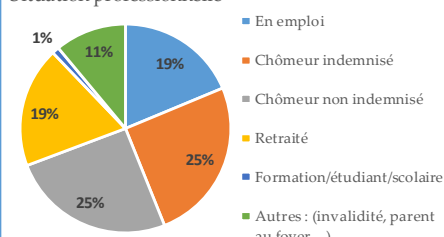
Age



Situation professionnelle

	Accès	Maintien	Total
En emploi	5	12	17
Chômeur indemnisé	5	18	23
Chômeur non indemnisé	5	18	23
Retraité	3	14	17
Formation/étudiant/scolaire	1	0	1
Autres : (invalidité, parent au foyer...)	6	4	10
Total	25	66	91

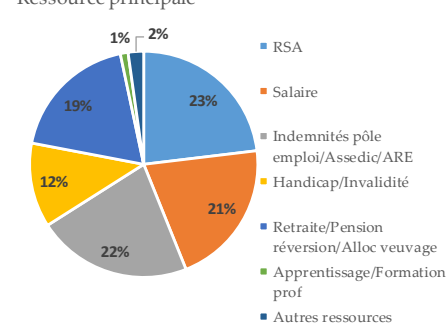
Situation professionnelle



Ressource principale

	Accès	Maintien	Total
RSA	6	15	21
Salaire	5	14	19
Indemnités pôle emploi/Assedic/ARE	4	16	20
Handicap/Invalidité	6	5	11
Retraite/Pension réversion/Alloc veuvage	3	14	17
Prestations familiales	0	0	0
Bourses scolaires/Garantie Jeunes	0	0	0
Apprentissage/Formation prof	1	0	1
Autres ressources	0	2	2
Total	25	66	91

Ressource principale



BAUGEOIS VALLEE

B - Accompagnement social

1 - Accompagnement Social Lié au Logement (ASLL 2025)

<i>Composition familiale des bénéficiaires</i>	Beugeois Vallée	% dans total
Personnes seules	19	55,88%
Familles monoparentales	12	35,29%
Couples avec enfant	2	5,88%
Couples sans enfant	1	2,94%
Total	34	100,00%

<i>Age des bénéficiaires</i>	Beugeois Vallée	% dans total
Moins de 25 ans	0	0,00%
25 - 34 ans	3	8,82%
35 - 49 ans	14	41,18%
50 ans et plus	17	50,00%
Total	34	100,00%

<i>Situation professionnelle des bénéficiaires</i>	Beugeois Vallée	% dans total
En emploi	5	14,71%
Chômeur indemnisé	3	8,82%
Chômeur non indemnisé	20	58,82%
Retraité	5	14,71%
Formation/étudiant/scolaire	1	2,94%
Autres : (invalidité, parent au foyer...)	0	0,00%
Total	34	100,00%

2 - Sous-location 2025

<i>Composition familiale des bénéficiaires</i>	Beugeois Vallée	% dans total
Personnes seules	2	66,67%
Familles monoparentales	0	0,00%
Couples avec enfant	1	33,33%
Couples sans enfant	0	0,00%
Total	3	100,00%

<i>Age des bénéficiaires</i>	Beugeois Vallée	% dans total
Moins de 25 ans	0	0,00%
25 - 34 ans	0	0,00%
35 - 49 ans	2	66,67%
50 ans et plus	1	33,33%
Total	3	100,00%

<i>Situation professionnelle des bénéficiaires</i>	Beugeois Vallée	% dans total
En emploi	2	66,67%
Chômeur indemnisé	0	0,00%
Chômeur non indemnisé	1	33,33%
Retraité	0	0,00%
Formation/étudiant/scolaire	0	0,00%
Autres : (invalidité, parent au foyer...)	0	0,00%
Total	3	100,00%

CHOLET AGGLOMERATION

Nombre total de ménages dans le Maine et Loire

382 836

Chiffres Insée 2021

Nombre total de ménages dans l'EPCI

46 721

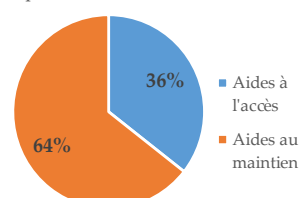
% nbre ménages EPCI/nbre ménages Dpt 49

12,20%

A - Aides financières FSL

2025	Nombre de demandes d'aides reçues	Nombre d'aides accordées	Montant total accordé	Nombre de bénéficiaires
Aides à l'accès	376	315	84 513 €	143
<i>Pour le dépôt de garantie</i>	154	134	51 870 €	133
<i>Pour le 1er mois de loyer</i>	123	102	15 678 €	102
<i>Pour l'assurance habitation</i>	37	26	2 748 €	25
<i>Pour les frais d'installation</i>	53	45	10 718 €	43
<i>Pour les frais de déménagement</i>	9	8	3 499 €	8
<i>Pour un double loyer</i>	0	0	0 €	0
Aides au maintien	443	339	125 896 €	259
<i>Pour l'assurance habitation</i>	8	8	713 €	8
<i>Pour l'eau</i>	97	76	10 004 €	75
<i>Pour une dette de loyer</i>	80	58	43 601 €	57
<i>Pour une dette d'énergie</i>	254	195	71 117 €	187
<i>Pour une dette de téléphone</i>	2	1	50 €	1
<i>Pour une aide sanitaire exceptionnelle</i>	2	1	411 €	1
<i>Pour les Fluides-Frais stationnement</i>	0	0	0 €	0
Nombre total (accès + maintien)	819	654	210 409 €	402
<i>Rappel total Département 49</i>	6 450	5 247	1 825 120 €	3 300
<i>% Epci dans total Dpt 49</i>	12,70%	12,46%	11,53%	12,18%

Répartition des bénéficiaires

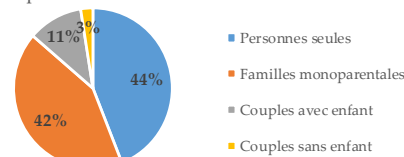


Caractéristiques des bénéficiaires

Composition familiale

	Accès	Maintien	Total
Personnes seules	67	110	177
Familles monoparentales	63	107	170
Couples avec enfant	12	33	45
Couples sans enfant	1	9	10
Total	143	259	402

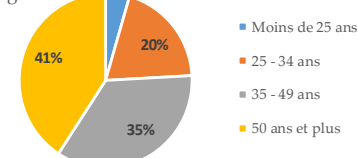
Composition familiale



Age

	Accès	Maintien	Total
Moins de 25 ans	9	9	18
25 - 34 ans	38	41	79
35 - 49 ans	57	84	141
50 ans et plus	39	125	164
Total	143	259	402

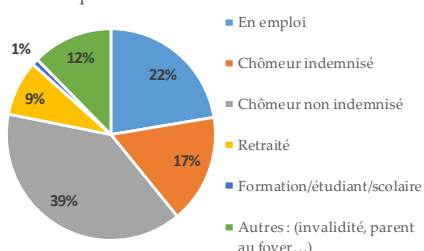
Age



Situation professionnelle

	Accès	Maintien	Total
En emploi	35	55	90
Chômeur indemnisé	18	49	67
Chômeur non indemnisé	58	99	157
Retraité	7	27	34
Formation/étudiant/scolaire	2	2	4
Autres : (invalidité, parent au foyer...)	23	27	50
Total	143	259	402

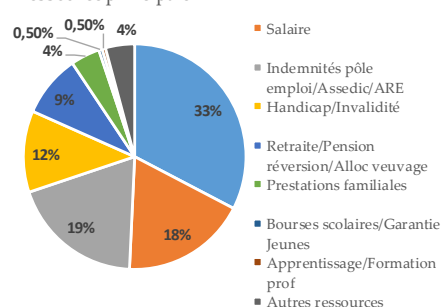
Situation professionnelle



Ressource principale

	Accès	Maintien	Total
RSA	50	81	131
Salaire	30	43	73
Indemnités pôle emploi/Assedic/ARE	17	60	77
Handicap/Invalidité	24	23	47
Retraite/Pension réversion/Alloc veuvage	7	29	36
Prestations familiales	7	10	17
Bourses scolaires/Garantie Jeunes	1	1	2
Apprentissage/Formation prof	2	0	2
Autres ressources	5	12	17
Total	143	259	402

Ressource principale



CHOLET AGGLOMERATION

B - Accompagnement social

1 - Accompagnement Social Lié au Logement (ASLL 2025)

<i>Composition familiale des bénéficiaires</i>	Cholet Agglomération	% dans total
Personnes seules	69	61,61%
Familles monoparentales	27	24,11%
Couples avec enfant	12	10,71%
Couples sans enfant	4	3,57%
Total	112	100,00%

<i>Age des bénéficiaires</i>	Cholet Agglomération	% dans total
Moins de 25 ans	6	5,36%
25 - 34 ans	24	21,43%
35 - 49 ans	45	40,18%
50 ans et plus	37	33,04%
Total	112	100,00%

<i>Situation professionnelle des bénéficiaires</i>	Cholet Agglomération	% dans total
En emploi	42	37,50%
Chômeur indemnisé	12	10,71%
Chômeur non indemnisé	42	37,50%
Retraité	5	4,46%
Formation/étudiant/scolaire	2	1,79%
Autres : (invalidité, parent au foyer...)	9	8,04%
Total	112	100,00%

2 - Sous-location 2025

<i>Composition familiale des bénéficiaires</i>	Cholet Agglomération	% dans total
Personnes seules	13	56,52%
Familles monoparentales	9	39,13%
Couples avec enfant	1	4,35%
Couples sans enfant	0	0,00%
Total	23	100,00%

<i>Age des bénéficiaires</i>	Cholet Agglomération	% dans total
Moins de 25 ans	0	0,00%
25 - 34 ans	6	26,09%
35 - 49 ans	9	39,13%
50 ans et plus	8	34,78%
Total	23	100,00%

<i>Situation professionnelle des bénéficiaires</i>	Cholet Agglomération	% dans total
En emploi	10	43,48%
Chômeur indemnisé	2	8,70%
Chômeur non indemnisé	7	30,43%
Retraité	1	4,35%
Formation/étudiant/scolaire	0	0,00%
Autres : (invalidité, parent au foyer...)	3	13,04%
Total	23	100,00%

LOIRE LAYON AUBANCE

Nombre total de ménages dans le Maine et Loire

382 836 Chiffre Insée 2021

Nombre total de ménages dans l'EPCI

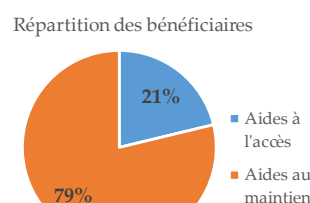
23 937

% nbre ménages EPCI/nbre ménages Dpt 49

6,25%

A - Aides financières FSL

2025	Nombre de demandes d'aides reçues	Nombre d'aides accordées	Montant total accordé	Nombre de bénéficiaires
Aides à l'accès	60	49	11 214 €	24
<i>Pour le dépôt de garantie</i>	24	22	7 876 €	22
<i>Pour le 1er mois de loyer</i>	20	15	1 463 €	15
<i>Pour l'assurance habitation</i>	6	5	560 €	5
<i>Pour les frais d'installation</i>	7	6	1 254 €	5
<i>Pour les frais de déménagement</i>	2	0	0 €	0
<i>Pour un double loyer</i>	1	1	61 €	1
Aides au maintien	132	114	39 937 €	89
<i>Pour l'assurance habitation</i>	0	0	0 €	0
<i>Pour l'eau</i>	32	26	2 884 €	25
<i>Pour une dette de loyer</i>	21	18	13 040 €	18
<i>Pour une dette d'énergie</i>	75	67	23 448 €	64
<i>Pour une dette de téléphone</i>	2	2	75 €	2
<i>Pour une aide sanitaire exceptionnelle</i>	2	1	490 €	1
<i>Pour les Fluides-Frais stationnement</i>	0	0	0 €	0
Nombre total (accès + maintien)	192	163	51 151 €	113
<i>Rappel total Département 49</i>	6 450	5 247	1 825 120 €	3 300
<i>% Epci dans total Dpt 49</i>	2,98%	3,11%	2,80%	3,42%



Caractéristiques des bénéficiaires

Composition familiale

	Accès	Maintien	Total
Personnes seules	14	41	55
Familles monoparentales	8	36	44
Couples avec enfant	1	8	9
Couples sans enfant	1	4	5
Total	24	89	113

Age

	Accès	Maintien	Total
Moins de 25 ans	2	1	3
25 - 34 ans	5	14	19
35 - 49 ans	8	37	45
50 ans et plus	9	37	46
Total	24	89	113

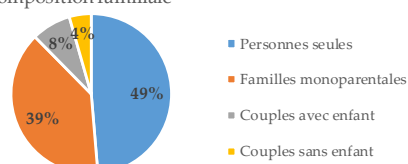
Situation professionnelle

	Accès	Maintien	Total
En emploi	7	23	30
Chômeur indemnisé	4	17	21
Chômeur non indemnisé	7	28	35
Retraité	2	12	14
Formation/étudiant/scolaire	1	0	1
Autres : (invalidité, parent au foyer...)	3	9	12
Total	24	89	113

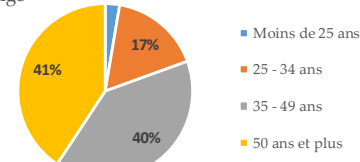
Ressource principale

	Accès	Maintien	Total
RSA	8	28	36
Salaire	5	20	25
Indemnités pôle emploi/Assedic/ARE	4	18	22
Handicap/Invalidité	3	6	9
Retraite/Pension réversion/Alloc veuvage	2	12	14
Prestations familiales	1	3	4
Bourses scolaires/Garantie Jeunes	1	0	1
Apprentissage/Formation prof	0	0	0
Autres ressources	0	2	2
Total	24	89	113

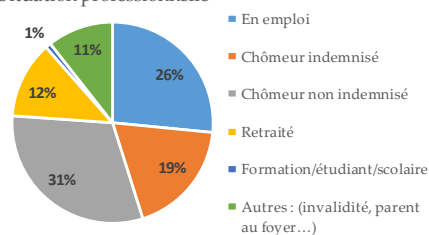
Composition familiale



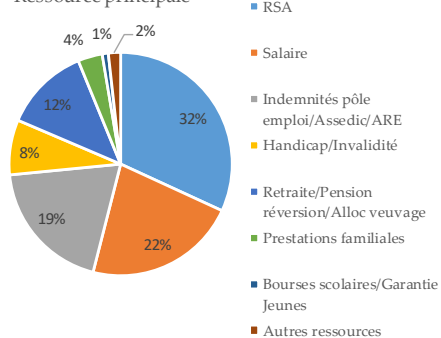
Age



Situation professionnelle



Ressource principale



LOIRE LAYON AUBANCE

B - Accompagnement social

1 - Accompagnement Social Lié au Logement (ASLL 2025)

<i>Composition familiale des bénéficiaires</i>	Loire Layon Aubance	% dans total
Personnes seules	15	57,69%
Familles monoparentales	6	23,08%
Couples avec enfant	2	7,69%
Couples sans enfant	3	11,54%
Total	26	100,00%

<i>Age des bénéficiaires</i>	Loire Layon Aubance	% dans total
Moins de 25 ans	0	0,00%
25 - 34 ans	4	15,38%
35 - 49 ans	9	34,62%
50 ans et plus	13	50,00%
Total	26	100,00%

<i>Situation professionnelle des bénéficiaires</i>	Loire Layon Aubance	% dans total
En emploi	6	23,08%
Chômeur indemnisé	6	23,08%
Chômeur non indemnisé	5	19,23%
Retraité	6	23,08%
Formation/étudiant/scolaire	0	0,00%
Autres : (invalidité, parent au foyer...)	3	11,54%
Total	26	100,00%

2 - Sous-location 2025

<i>Composition familiale des bénéficiaires</i>	Loire Layon Aubance	% dans total
Personnes seules	0	
Familles monoparentales	0	
Couples avec enfant	0	
Couples sans enfant	0	
Total	0	

<i>Age des bénéficiaires</i>	Loire Layon Aubance	% dans total
Moins de 25 ans	0	
25 - 34 ans	0	
35 - 49 ans	0	
50 ans et plus	0	
Total	0	

<i>Situation professionnelle des bénéficiaires</i>	Loire Layon Aubance	% dans total
En emploi	0	
Chômeur indemnisé	0	
Chômeur non indemnisé	0	
Retraité	0	
Formation/étudiant/scolaire	0	
Autres : (invalidité, parent au foyer...)	0	
Total	0	

MAUGES COMMUNAUTE

Nombre total de ménages dans le Maine et Loire

382 836 Chiffre Insée 2021

Nombre total de ménages dans l'EPCI

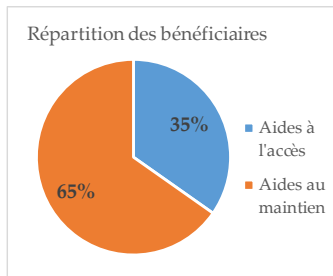
58 936

% nbre ménages EPCI/nbre ménages Dpt 49

15,39%

A - Aides financières FSL

2025	Nombre de demandes d'aides reçues	Nombre d'aides accordées	Montant total accordé	Nombre de bénéficiaires
Aides à l'accès	236	197	54 398 €	93
<i>Pour le dépôt de garantie</i>	100	91	38 235 €	90
<i>Pour le 1er mois de loyer</i>	77	60	9 388 €	59
<i>Pour l'assurance habitation</i>	21	17	1 779 €	17
<i>Pour les frais d'installation</i>	31	26	4 771 €	26
<i>Pour les frais de déménagement</i>	7	3	225 €	3
<i>Pour un double loyer</i>	0	0	0 €	0
Aides au maintien	262	202	74 396 €	175
<i>Pour l'assurance habitation</i>	1	0	0 €	0
<i>Pour l'eau</i>	46	32	3 799 €	32
<i>Pour une dette de loyer</i>	36	25	13 451 €	25
<i>Pour une dette d'énergie</i>	177	145	57 146 €	143
<i>Pour une dette de téléphone</i>	0	0	0 €	0
<i>Pour une aide sanitaire exceptionnelle</i>	2	0	0 €	0
<i>Pour les Fluides-Frais stationnement</i>	0	0	0 €	0
Nombre total (accès + maintien)	498	399	128 794 €	268
<i>Rappel total Département 49</i>	6 450	5 247	1 825 120 €	3 300
<i>% Epci dans total Dpt 49</i>	7,72%	7,60%	7,06%	8,12%

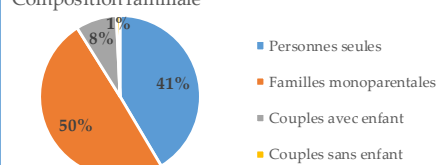


Caractéristiques des bénéficiaires

Composition familiale

	Accès	Maintien	Total
Personnes seules	41	70	111
Familles monoparentales	44	89	133
Couples avec enfant	8	14	22
Couples sans enfant	0	2	2
Total	93	175	268

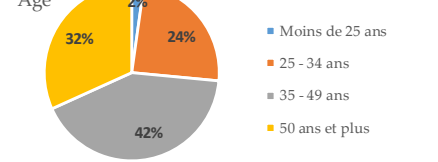
Composition familiale



Age

	Accès	Maintien	Total
Moins de 25 ans	4	2	6
25 - 34 ans	30	35	65
35 - 49 ans	36	76	112
50 ans et plus	23	62	85
Total	93	175	268

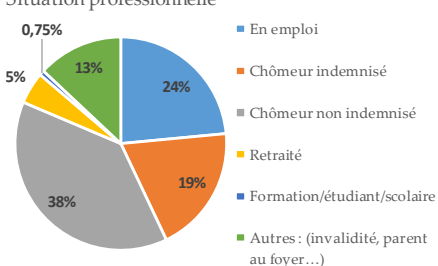
Age



Situation professionnelle

	Accès	Maintien	Total
En emploi	17	46	63
Chômeur indemnisé	12	40	52
Chômeur non indemnisé	39	64	103
Retraité	6	7	13
Formation/étudiant/scolaire	1	1	2
Autres : (invalidité, parent au foyer...)	18	17	35
Total	93	175	268

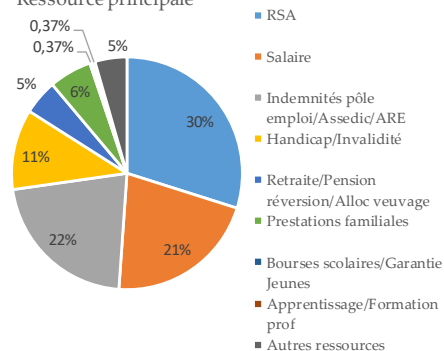
Situation professionnelle



Ressource principale

	Accès	Maintien	Total
RSA	35	45	80
Salaire	16	41	57
Indemnités pôle emploi/Assedic/ARE	14	44	58
Handicap/Invalidité	15	15	30
Retraite/Pension réversion/Alloc veuvage	6	7	13
Prestations familiales	5	11	16
Bourses scolaires/Garantie Jeunes	1	0	1
Apprentissage/Formation prof	1	0	1
Autres ressources	0	12	12
Total	93	175	268

Ressource principale



MAUGES COMMUNAUTE

B - Accompagnement social

1 - Accompagnement Social Lié au Logement (ASLL 2025)

<i>Composition familiale des bénéficiaires</i>	Mauges Communauté	% dans total
Personnes seules	22	42,31%
Familles monoparentales	22	42,31%
Couples avec enfant	5	9,62%
Couples sans enfant	3	5,77%
Total	52	100,00%

<i>Age des bénéficiaires</i>	Mauges Communauté	% dans total
Moins de 25 ans	3	5,77%
25 - 34 ans	8	15,38%
35 - 49 ans	22	42,31%
50 ans et plus	19	36,54%
Total	52	100,00%

<i>Situation professionnelle des bénéficiaires</i>	Mauges Communauté	% dans total
En emploi	23	44,23%
Chômeur indemnisé	6	11,54%
Chômeur non indemnisé	13	25,00%
Retraité	4	7,69%
Formation/étudiant/scolaire	1	1,92%
Autres : (invalidité, parent au foyer...)	5	9,62%
Total	52	100,00%

2 - Sous-location 2025

<i>Composition familiale des bénéficiaires</i>	Mauges Communauté	% dans total
Personnes seules	3	30,00%
Familles monoparentales	6	60,00%
Couples avec enfant	1	10,00%
Couples sans enfant	0	0,00%
Total	10	100,00%

<i>Age des bénéficiaires</i>	Mauges Communauté	% dans total
Moins de 25 ans	0	0,00%
25 - 34 ans	0	0,00%
35 - 49 ans	9	90,00%
50 ans et plus	1	10,00%
Total	10	100,00%

<i>Situation professionnelle des bénéficiaires</i>	Mauges Communauté	% dans total
En emploi	4	40,00%
Chômeur indemnisé	1	10,00%
Chômeur non indemnisé	2	20,00%
Retraité	1	10,00%
Formation/étudiant/scolaire	0	0,00%
Autres : (invalidité, parent au foyer...)	2	20,00%
Total	10	100,00%

PAYS D'ANCENIS

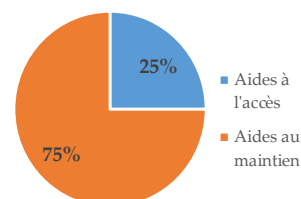
Nombre total de ménages dans le Maine et Loire
 Nombre total de ménages dans l'EPCI
 % nbre ménages EPCI/nbre ménages Dpt 49

382 836	Chiffres Insée 2021
1 312	
0,34%	

A - Aides financières FSL

2025	Nombre de demandes d'aides reçues	Nombre d'aides accordées	Montant total accordé	Nombre de bénéficiaires
Aides à l'accès	2	2	931 €	2
<i>Pour le dépôt de garantie</i>	2	2	931 €	2
<i>Pour le 1er mois de loyer</i>	0	0	0 €	0
<i>Pour l'assurance habitation</i>	0	0	0 €	0
<i>Pour les frais d'installation</i>	0	0	0 €	0
<i>Pour les frais de déménagement</i>	0	0	0 €	0
<i>Pour un double loyer</i>	0	0	0 €	0
Aides au maintien	9	8	5 656 €	6
<i>Pour l'assurance habitation</i>	0	0	0 €	0
<i>Pour l'eau</i>	1	1	126 €	1
<i>Pour une dette de loyer</i>	2	2	3 658 €	2
<i>Pour une dette d'énergie</i>	6	5	1 872 €	5
<i>Pour une dette de téléphone</i>	0	0	0 €	0
<i>Pour une aide sanitaire exceptionnelle</i>	0	0	0 €	0
<i>Pour les Fluides-Frais stationnement</i>	0	0	0 €	0
Nombre total (accès + maintien)	11	10	6 587 €	8
<i>Rappel total Département 49</i>	6 450	5 247	1 825 120 €	3 300
<i>% Epci dans total Dpt 49</i>	0,17%	0,19%	0,36%	0,24%

Répartition des bénéficiaires

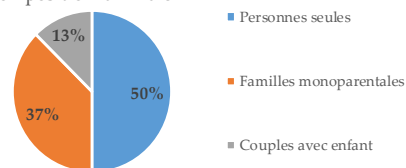


Caractéristiques des bénéficiaires

Composition familiale

	Accès	Maintien	Total
Personnes seules	0	4	4
Familles monoparentales	2	1	3
Couples avec enfant	0	1	1
Couples sans enfant	0	0	0
Total	2	6	8

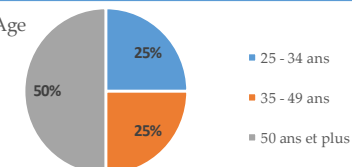
Composition familiale



Age

	Accès	Maintien	Total
Moins de 25 ans	0	0	0
25 - 34 ans	1	1	2
35 - 49 ans	1	1	2
50 ans et plus	0	4	4
Total	2	6	8

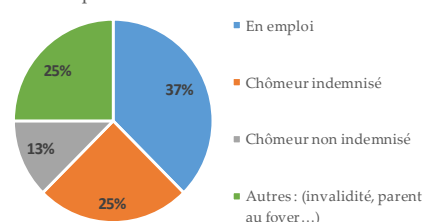
Age



Situation professionnelle

	Accès	Maintien	Total
En emploi	1	2	3
Chômeur indemnisé	1	1	2
Chômeur non indemnisé	0	1	1
Retraité	0	0	0
Formation/étudiant/scolaire	0	0	0
Autres : (invalidité, parent au foyer...)	0	2	2
Total	2	6	8

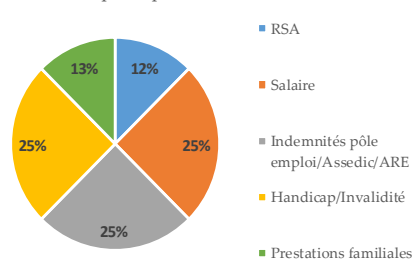
Situation professionnelle



Ressource principale

	Accès	Maintien	Total
RSA	0	1	1
Salaire	1	1	2
Indemnités pôle emploi/Assedic/ARE	0	2	2
Handicap/Invalidité	0	2	2
Retraite/Pension réversion/Alloc veuvage	0	0	0
Prestations familiales	1	0	1
Bourses scolaires/Garantie Jeunes	0	0	0
Apprentissage/Formation prof	0	0	0
Autres ressources	0	0	0
Total	2	6	8

Ressource principale



PAYS D'ANCENIS

B - Accompagnement social

1 - Accompagnement Social Lié au Logement (ASLL 2025)

<i>Composition familiale des bénéficiaires</i>	Pays d'Ancenis	% dans total
Personnes seules	2	100,00%
Familles monoparentales	0	0,00%
Couples avec enfant	0	0,00%
Couples sans enfant	0	0,00%
Total	2	100,00%

<i>Age des bénéficiaires</i>	Pays d'Ancenis	% dans total
Moins de 25 ans	0	0,00%
25 - 34 ans	0	0,00%
35 - 49 ans	0	0,00%
50 ans et plus	2	100,00%
Total	2	100,00%

<i>Situation professionnelle des bénéficiaires</i>	Pays d'Ancenis	% dans total
En emploi	1	50,00%
Chômeur indemnisé	0	0,00%
Chômeur non indemnisé	0	0,00%
Retraité	0	0,00%
Formation/étudiant/scolaire	0	0,00%
Autres : (invalidité, parent au foyer...)	1	50,00%
Total	2	100,00%

2 - Sous-location 2025

<i>Composition familiale des bénéficiaires</i>	Pays d'Ancenis	% dans total
Personnes seules	0	
Familles monoparentales	0	
Couples avec enfant	0	
Couples sans enfant	0	
Total	0	

<i>Age des bénéficiaires</i>	Pays d'Ancenis	% dans total
Moins de 25 ans	0	
25 - 34 ans	0	
35 - 49 ans	0	
50 ans et plus	0	
Total	0	

<i>Situation professionnelle des bénéficiaires</i>	Pays d'Ancenis	% dans total
En emploi	0	
Chômeur indemnisé	0	
Chômeur non indemnisé	0	
Retraité	0	
Formation/étudiant/scolaire	0	
Autres : (invalidité, parent au foyer...)	0	
Total	0	

SAUMUR VAL DE LOIRE

Nombre total de ménages dans le Maine et Loire

382 836

Chiffre Insée 2021

Nombre total de ménages dans l'EPCI

45 157

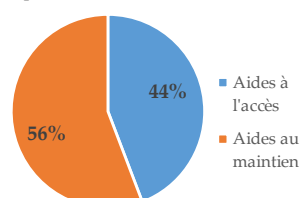
% nbre ménages EPCI/nbre ménages Dpt 49

11,80%

A - Aides financières FSL

2025	Nombre de demandes d'aides reçues	Nombre d'aides accordées	Montant total accordé	Nombre de bénéficiaires
Aides à l'accès	584	511	133 670 €	240
<i>Pour le dépôt de garantie</i>	253	237	89 929 €	235
<i>Pour le 1er mois de loyer</i>	191	156	24 005 €	155
<i>Pour l'assurance habitation</i>	58	48	5 800 €	48
<i>Pour les frais d'installation</i>	72	65	12 715 €	65
<i>Pour les frais de déménagement</i>	9	4	536 €	4
<i>Pour un double loyer</i>	1	1	685 €	1
Aides au maintien	483	398	154 477 €	303
<i>Pour l'assurance habitation</i>	8	8	888 €	8
<i>Pour l'eau</i>	119	106	17 573 €	106
<i>Pour une dette de loyer</i>	83	67	53 413 €	67
<i>Pour une dette d'énergie</i>	268	214	82 027 €	209
<i>Pour une dette de téléphone</i>	3	2	86 €	2
<i>Pour une aide sanitaire exceptionnelle</i>	1	1	490 €	1
<i>Pour les Fluides-Frais stationnement</i>	1	0	0 €	0
Nombre total (accès + maintien)	1 067	909	288 147 €	543
<i>Rappel total Département 49</i>	6 450	5 247	1 825 120 €	3 300
<i>% Epci dans total Dpt 49</i>	16,54%	17,32%	15,79%	16,45%

Répartition des bénéficiaires



Caractéristiques des bénéficiaires

Composition familiale

	Accès	Maintien	Total
Personnes seules	93	137	230
Familles monoparentales	119	115	234
Couples avec enfant	21	37	58
Couples sans enfant	7	14	21
Total	240	303	543

Age

	Accès	Maintien	Total
Moins de 25 ans	34	13	47
25 - 34 ans	83	50	133
35 - 49 ans	68	111	179
50 ans et plus	55	129	184
Total	240	303	543

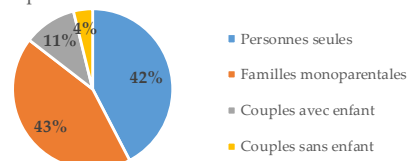
Situation professionnelle

	Accès	Maintien	Total
En emploi	40	61	101
Chômeur indemnisé	44	47	91
Chômeur non indemnisé	115	129	244
Retraité	9	27	36
Formation/étudiant/scolaire	6	3	9
Autres : (invalidité, parent au foyer...)	26	36	62
Total	240	303	543

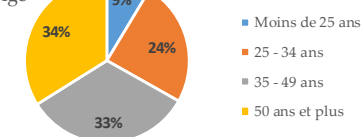
Ressource principale

	Accès	Maintien	Total
RSA	96	108	204
Salaire	41	51	92
Indemnités pôle emploi/Assedic/ARE	43	51	94
Handicap/Invalidité	25	37	62
Retraite/Pension réversion/Alloc veuvage	10	29	39
Prestations familiales	11	11	22
Bourses scolaires/Garantie Jeunes	1	1	2
Apprentissage/Formation prof	4	1	5
Autres ressources	9	14	23
Total	240	303	543

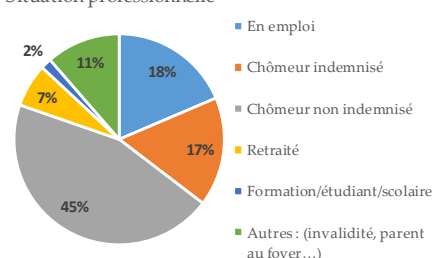
Composition familiale



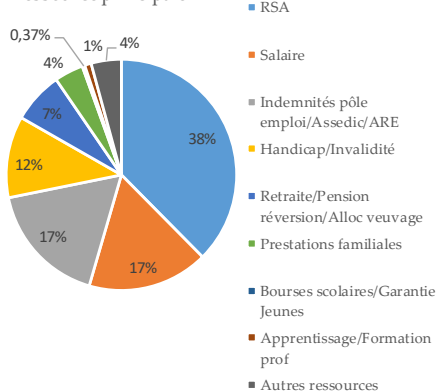
Age



Situation professionnelle



Ressource principale



SAUMUR VAL DE LOIRE

B - Accompagnement social

1 - Accompagnement Social Lié au Logement (ASLL 2025)

<i>Composition familiale des bénéficiaires</i>	Saumur Val de Loire	% dans total
Personnes seules	64	60,38%
Familles monoparentales	26	24,53%
Couples avec enfant	8	7,55%
Couples sans enfant	8	7,55%
Total	106	100,00%

<i>Age des bénéficiaires</i>	Saumur Val de Loire	% dans total
Moins de 25 ans	6	5,66%
25 - 34 ans	25	23,58%
35 - 49 ans	25	23,58%
50 ans et plus	50	47,17%
Total	106	100,00%

<i>Situation professionnelle des bénéficiaires</i>	Saumur Val de Loire	% dans total
En emploi	27	25,47%
Chômeur indemnisé	18	16,98%
Chômeur non indemnisé	34	32,08%
Retraité	14	13,21%
Formation/étudiant/scolaire	0	0,00%
Autres : (invalidité, parent au foyer...)	13	12,26%
Total	106	100,00%

2 - Sous-location 2025

<i>Composition familiale des bénéficiaires</i>	Saumur Val de Loire	% dans total
Personnes seules	4	57,14%
Familles monoparentales	3	42,86%
Couples avec enfant	0	0,00%
Couples sans enfant	0	0,00%
Total	7	100,00%

<i>Age des bénéficiaires</i>	Saumur Val de Loire	% dans total
Moins de 25 ans	0	0,00%
25 - 34 ans	5	71,43%
35 - 49 ans	1	14,29%
50 ans et plus	1	14,29%
Total	7	100,00%

<i>Situation professionnelle des bénéficiaires</i>	Saumur Val de Loire	% dans total
En emploi	1	14,29%
Chômeur indemnisé	1	14,29%
Chômeur non indemnisé	5	71,43%
Retraité	0	0,00%
Formation/étudiant/scolaire	0	0,00%
Autres : (invalidité, parent au foyer...)	0	0,00%
Total	7	100,00%

VALLEES DU HAUT ANJOU

Nombre total de ménages dans le Maine et Loire

382 836

Chiffre Insée 2021

Nombre total de ménages dans l'EPCI

14 387

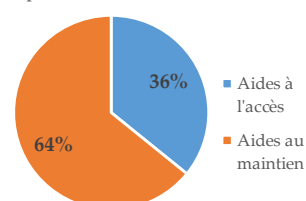
% nbre ménages EPCI/nbre ménages Dpt 49

3,76%

A - Aides financières FSL

2025	Nombre de demandes d'aides reçues	Nombre d'aides accordées	Montant total accordé	Nombre de bénéficiaires
Aides à l'accès	95	75	19 916 €	38
<i>Pour le dépôt de garantie</i>	41	36	14 040 €	36
<i>Pour le 1er mois de loyer</i>	33	25	3 359 €	25
<i>Pour l'assurance habitation</i>	8	4	344 €	4
<i>Pour les frais d'installation</i>	11	9	1 746 €	8
<i>Pour les frais de déménagement</i>	2	1	427 €	1
<i>Pour un double loyer</i>	0	0	0 €	0
Aides au maintien	111	90	41 552 €	68
<i>Pour l'assurance habitation</i>	1	1	100 €	1
<i>Pour l'eau</i>	28	23	2 828 €	23
<i>Pour une dette de loyer</i>	17	10	16 235 €	10
<i>Pour une dette d'énergie</i>	63	54	22 073 €	51
<i>Pour une dette de téléphone</i>	1	1	50 €	1
<i>Pour une aide sanitaire exceptionnelle</i>	0	0	0 €	0
<i>Pour les Fluides-Frais stationnement</i>	1	1	266 €	1
<i>Pour impayé de mensualité de prêt</i>	0	0	0 €	0
Nombre total (accès + maintien)	206	165	61 468 €	106
<i>Rappel total Département 49</i>	6 450	5 247	1 825 120 €	3 300
<i>% Epci dans total Dpt 49</i>	3,19%	3,14%	3,37%	3,21%

Répartition des bénéficiaires

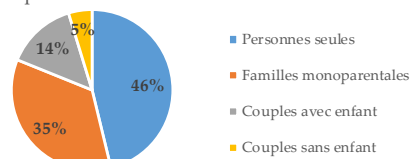


Caractéristiques des bénéficiaires

Composition familiale

	Accès	Maintien	Total
Personnes seules	16	33	49
Familles monoparentales	16	21	37
Couples avec enfant	5	10	15
Couples sans enfant	1	4	5
Total	38	68	106

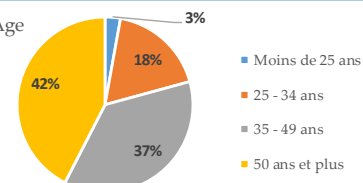
Composition familiale



Age

	Accès	Maintien	Total
Moins de 25 ans	3	0	3
25 - 34 ans	6	13	19
35 - 49 ans	11	28	39
50 ans et plus	18	27	45
Total	38	68	106

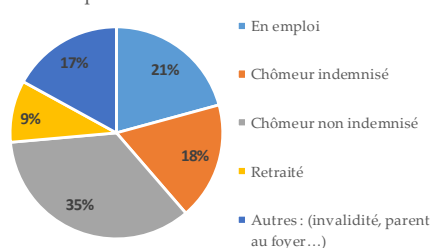
Age



Situation professionnelle

	Accès	Maintien	Total
En emploi	10	12	22
Chômeur indemnisé	4	15	19
Chômeur non indemnisé	13	24	37
Retraité	1	9	10
Formation/étudiant/scolaire	0	0	0
Autres : (invalidité, parent au foyer...)	10	8	18
Total	38	68	106

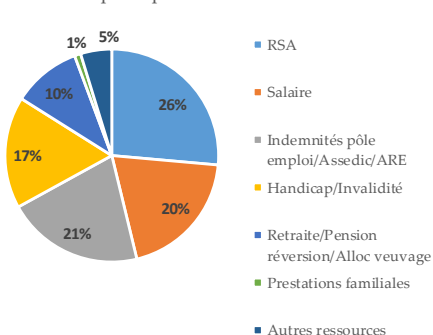
Situation professionnelle



Ressource principale

	Accès	Maintien	Total
RSA	9	19	28
Salaire	11	10	21
Indemnités pôle emploi/Assedic/ARE	4	18	22
Handicap/Invalidité	10	8	18
Retraite/Pension réversion/Alloc veuvage	2	9	11
Prestations familiales	1	0	1
Bourses scolaires/Garantie Jeunes	0	0	0
Apprentissage/Formation prof	0	0	0
Autres ressources	1	4	5
Total	38	68	106

Ressource principale



VALLEES DU HAUT ANJOU

B - Accompagnement social

1 - Accompagnement Social Lié au Logement (ASLL 2025)

<i>Composition familiale des bénéficiaires</i>	Vallées Haut Anjou	% dans total
Personnes seules	16	57,14%
Familles monoparentales	7	25,00%
Couples avec enfant	3	10,71%
Couples sans enfant	2	7,14%
Total	28	100,00%

<i>Age des bénéficiaires</i>	Vallées Haut Anjou	% dans total
Moins de 25 ans	0	0,00%
25 - 34 ans	5	17,86%
35 - 49 ans	13	46,43%
50 ans et plus	10	35,71%
Total	28	100,00%

<i>Situation professionnelle des bénéficiaires</i>	Vallées Haut Anjou	% dans total
En emploi	11	39,29%
Chômeur indemnisé	3	10,71%
Chômeur non indemnisé	5	17,86%
Retraité	2	7,14%
Formation/étudiant/scolaire	0	0,00%
Autres : (invalidité, parent au foyer...)	7	25,00%
Total	28	100,00%

2 - Sous-location 2025

<i>Composition familiale des bénéficiaires</i>	Vallées Haut Anjou	% dans total
Personnes seules	4	66,67%
Familles monoparentales	0	0,00%
Couples avec enfant	1	16,67%
Couples sans enfant	1	16,67%
Total	6	100,00%

<i>Age des bénéficiaires</i>	Vallées Haut Anjou	% dans total
Moins de 25 ans	0	0,00%
25 - 34 ans	1	16,67%
35 - 49 ans	1	16,67%
50 ans et plus	4	66,67%
Total	6	100,00%

<i>Situation professionnelle des bénéficiaires</i>	Vallées Haut Anjou	% dans total
En emploi	2	33,33%
Chômeur indemnisé	2	33,33%
Chômeur non indemnisé	0	0,00%
Retraité	1	16,67%
Formation/étudiant/scolaire	0	0,00%
Autres : (invalidité, parent au foyer...)	1	16,67%
Total	6	100,00%

